

SINOUSY EMAN TAHA 2022

Learn KANJI Shapes With 6 Alphabets & 4 Numbers!

KANJI in 6&4

アルファベットと数字で学ぶ漢字のかたち

Step 1・Kコード

ーアルファベット・コードー

木 入 女

田 亡 井 耳

基 兵 書

仏 区 廷 収

木亦 入人 女宀

田日 亡七 井井

耳其基塞 兵吳 書畫

佻弘 区凶 廷延 収岐

Not correct



木 ≠ 朮 入 ≠ 人 女 ≠ 𡗗

田 ≠ 日 亡 ≠ 七 井 ≠ 𠂇

Not Kanji




耳 ≠ 其 ≠ 基 ≠ 塞 兵 ≠ 吳 書 ≠ 畫

佻 ≠ 扌 区 ≠ 凶 廷 ≠ 延 収 ≠ 岐

Kコード：基本線

The Main 6 Lines in KANJI & Their ALPHABET CODE

その1：6つの基本線基本線とアルファベット・コード



漢字の6つの基本線
The Basic 6 Lines in KANJI



基本線の特徴と書き方

How to write the Basic Lines of KANJI



H : 中央の水平線
(H)



I : 中央の垂直線
(I)



同じ太さでしっかり止める
Straight line with clear end



Z : しゃせん かたむ
斜線の傾き
(Z)



N : しゃせん かたむ
斜線の傾き
(N)



止めずにはらう斜めの曲線
Curvy line with unclear end



V : 書き方の特徴
(V)

次
物



下から右上にはらう
Down to up with unclear end



L : 角のないL
(L O L)

亡
毛



上から右下に曲げて止める
Alphabet "L" with a curved corner
With clear start & end point.

Let's practice...

I. アルファベット・コード (Alphabet codes) :

例: 工 = - | - = HIH

1. イ = ノ | =

2. 大 = - ノ \ =

3. 七 = - L =

4. 又 = - ノ \ =

5. 卍 = | ㄣ | =

6. 日 = | - | - - =

II. 書き方 (How to write) :

例： 四 = | - | / L - = IHIZLH

7. 木 = = HIZN

8. 千 = = ZHI

9. 川 = = ZII

10. 九 = = ZHL

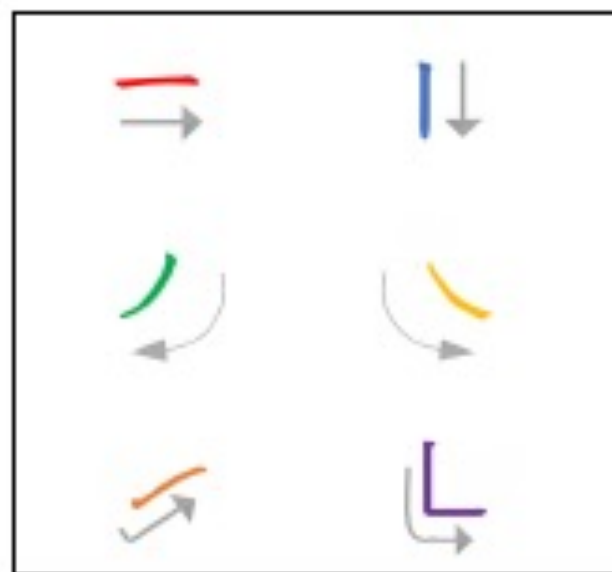
11. 女 = = ZNZH

12. 耳 = = HIHHVI

Kコード：下線

One Stroke Rule - Underline code

その2：^{いっかく}1画ルールと^{かせん}下線コード



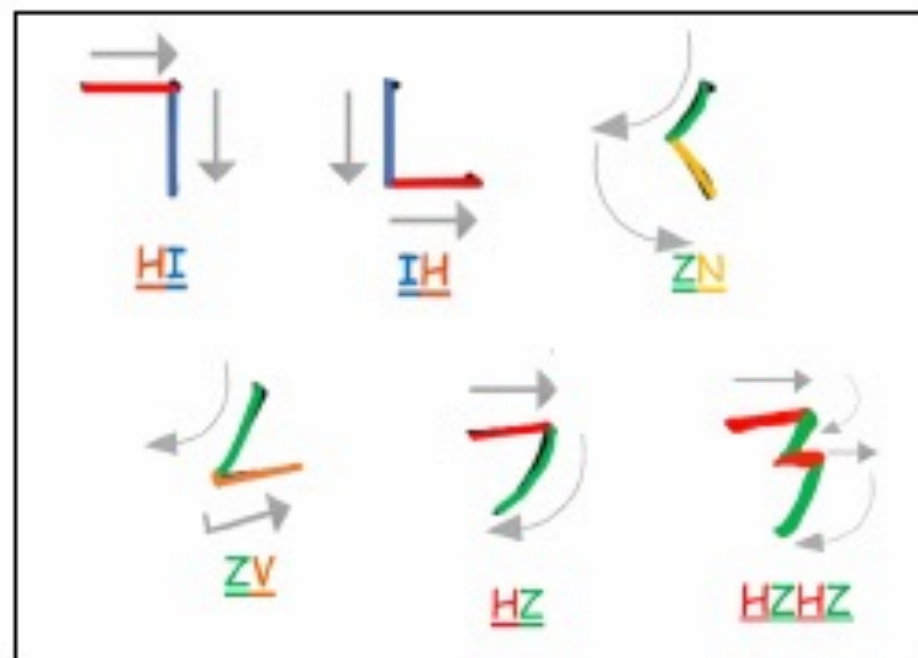
- 基本線には、始点と終点があります。
基本線には、始点と終点があります。
- 基本線は、書き始めの位置と書く方向が決まっています。
基本線は、書き始めの位置と書く方向が決まっています。
- 基本線の書き方にはルールがあります。
基本線の書き方にはルールがあります。
- Every Basic line have a start and end point to write!

- 1画ルール：基本線の終わりが、次の基本線の始めになるときは、続けて書きます。

→ 続けて書く線のコードに下線を引きます。

- When the End point of one Basic line becomes the Start point for the next line, we write them in 1 Stroke and...

Underline the Alphabet codes !



III. 下線 (Underline) :

4. 又 = 一ノ丶 = HZN

5. 卩 = | 丿 | = IVI

6. 日 = | 一 | 一一 = IHIIHH

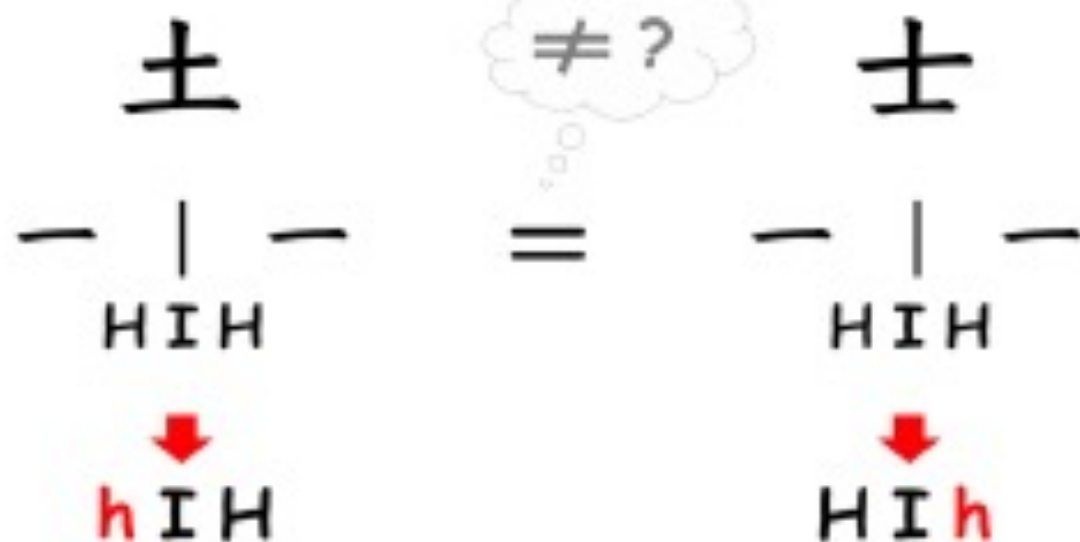
10. 九 = ノ 一 L = ZHL

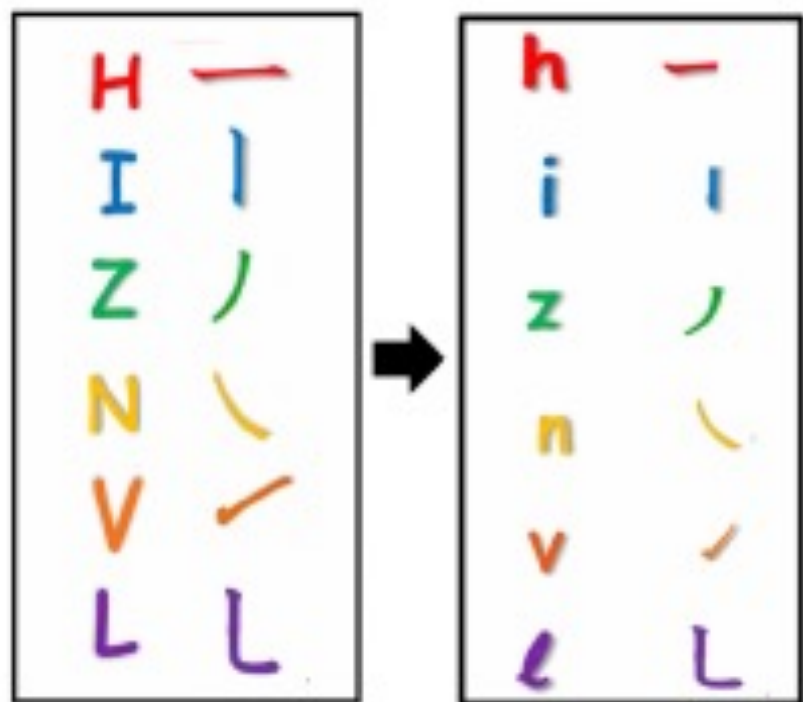
11. 女 = ノ 丶 ノ 一 = ZNZH

Kコード：オプション（サイズ）

Size Options - Small letters

その3：サイズ・オプション





$$\begin{aligned}
 \text{止} &\rightarrow I + \left(\frac{1}{2}H\right) + \left(\frac{1}{2}I\right) + H \\
 &\quad \quad \quad \downarrow \quad \quad \quad \downarrow \\
 &\quad \quad \quad h \quad \quad \quad i \\
 \\
 \text{父} &\rightarrow \left(\frac{1}{2}Z\right) + \left(\frac{1}{2}N\right) + Z + N \\
 &\quad \quad \quad \downarrow \quad \quad \quad \downarrow \\
 &\quad \quad \quad z \quad \quad \quad n
 \end{aligned}$$

IV. サイズ・オプション (Size Option) :

4. 又 = HZN → hZN

5. 凵 = i | IV →

8. 千 = ZHI →

9. 川 = ZII →

13. 人 =

14. 入 =

15. 山 =

16. 牛 =

Kコード：オプション（ハネ）

Wing Options - **w** code

その4：ハネ・オプション

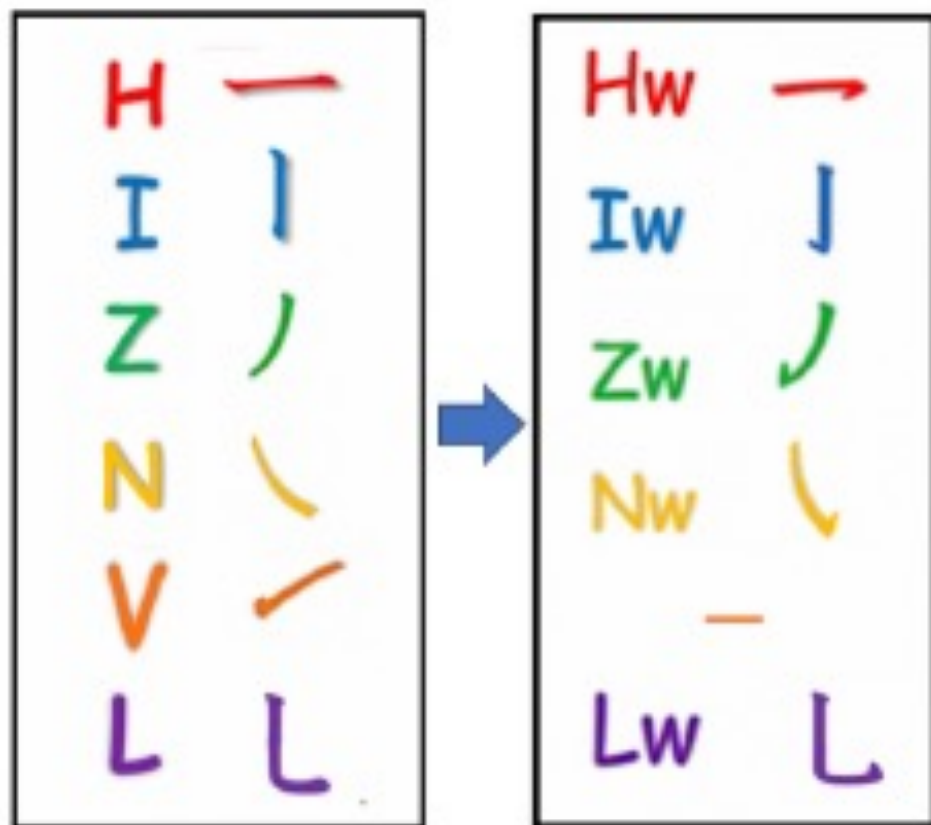
$$\begin{array}{c} \text{カ} \\ \text{〇〇} \\ \text{?} \end{array} = \text{一} \begin{array}{c} \text{ノ} \\ \text{?} \end{array} \text{ノ} = \underline{\text{HZ}} \text{?Z} \\ \downarrow \\ \underline{\text{HZ}} \text{wZ}$$

千 = hHI

子 = hHI_w

3. 七 = HL

10. 九 = ZHL_w



V. ハネ・オプション (Wing Option) :

例. 小 = Iwzn

17. 水 =

18. 子 =

19. 元 =

20. 心 =

VI. カタカナ (KATAKANA):

シ = nnV

ク =

ウ =

ツ =

タ =

ワ =

ン =

テ =

ム =

ソ =

チ =

マ =

シツ クタ ウワ

VI. カタカナ (KATAKANA) :

シ = nnV

ツ = nnZ

ク = zhZ

タ = nhZn

ウ = iiHZ

ワ = iHZ

ンソ テチ ムマ

ン = nV

ソ = nZ

テ = hHZ

チ = zHZ

ム = ZVn

マ = HZn

シ ツ

ク タ

ウ ワ

ン ソ

テ チ

ム マ

VI. カタカナ (KATAKANA) :

シ = n n V

ク = z hZ

ウ = i i HZ

ツ = n n Z

タ = n hZ n

ワ = i HZ

ン = n V

テ = h H Z

ム = ZV n

ソ = n Z

チ = z H Z

マ = HZ n

木本 人人 女女

田日 亡七 井井

耳其基塞 兵吳 書畫

仏払 区凶 廷延 収岐

SINOUSY EMAN TAHA 2022

